



ESPACIO
DOCENTE

Photo by: Jay Prajapati



Habilidades
Digitales

ESCRITORIO Y VENTANAS

www.espaciodocente.mx



Cada vez que inicias sesión se abre EL ESCRITORIO

Se trata de un espacio de cómodo y fácil acceso a los programas y operaciones disponibles en tu computadora.

En el escritorio se encuentran los accesos directos a ciertas aplicaciones y la barra de tareas, que se encuentra ubicada en la parte inferior de la pantalla.



Íconos



Firefox



Chrome




Papelera de Reciclaje

Pequeña imagen que se muestra en el escritorio, la barra de tareas, el menú de inicio y en las carpetas. Identifican funciones, programas (software), archivos o dispositivos (scanner, impresora). Se identifica con un nombre como Papelera de Reciclaje, Chrome, Word, Windows, etc.

Acceso Directo

Establece un vínculo entre el archivo, carpeta o programa, y el ícono correspondiente. Su función es permitirnos acceder de manera rápida a ellos.



Papelera de Reciclado



En ella se guardan archivos y carpetas antes de su eliminación definitiva, almacenando información como fecha, hora y ubicación donde estaban originalmente los archivos.

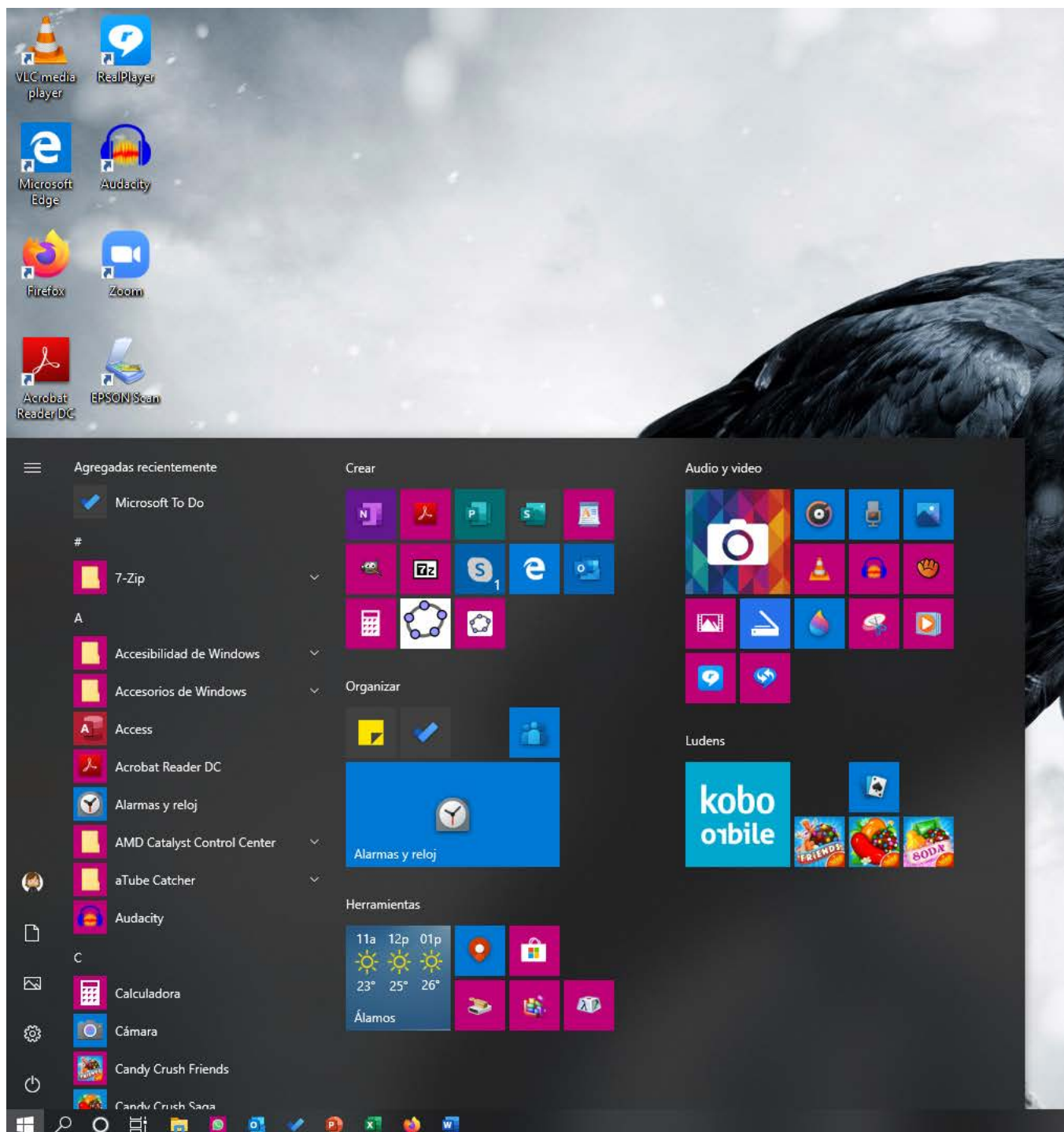
Se accede a ella desde el Escritorio, y una vez abierta, se ve como cualquier ventana del explorador de archivos.

Barra de tareas

Permite la ubicación de las aplicaciones más utilizadas, muestra los programas y archivos que están en ejecución, y diversas notificaciones, agilizando su uso.



Menú de Inicio

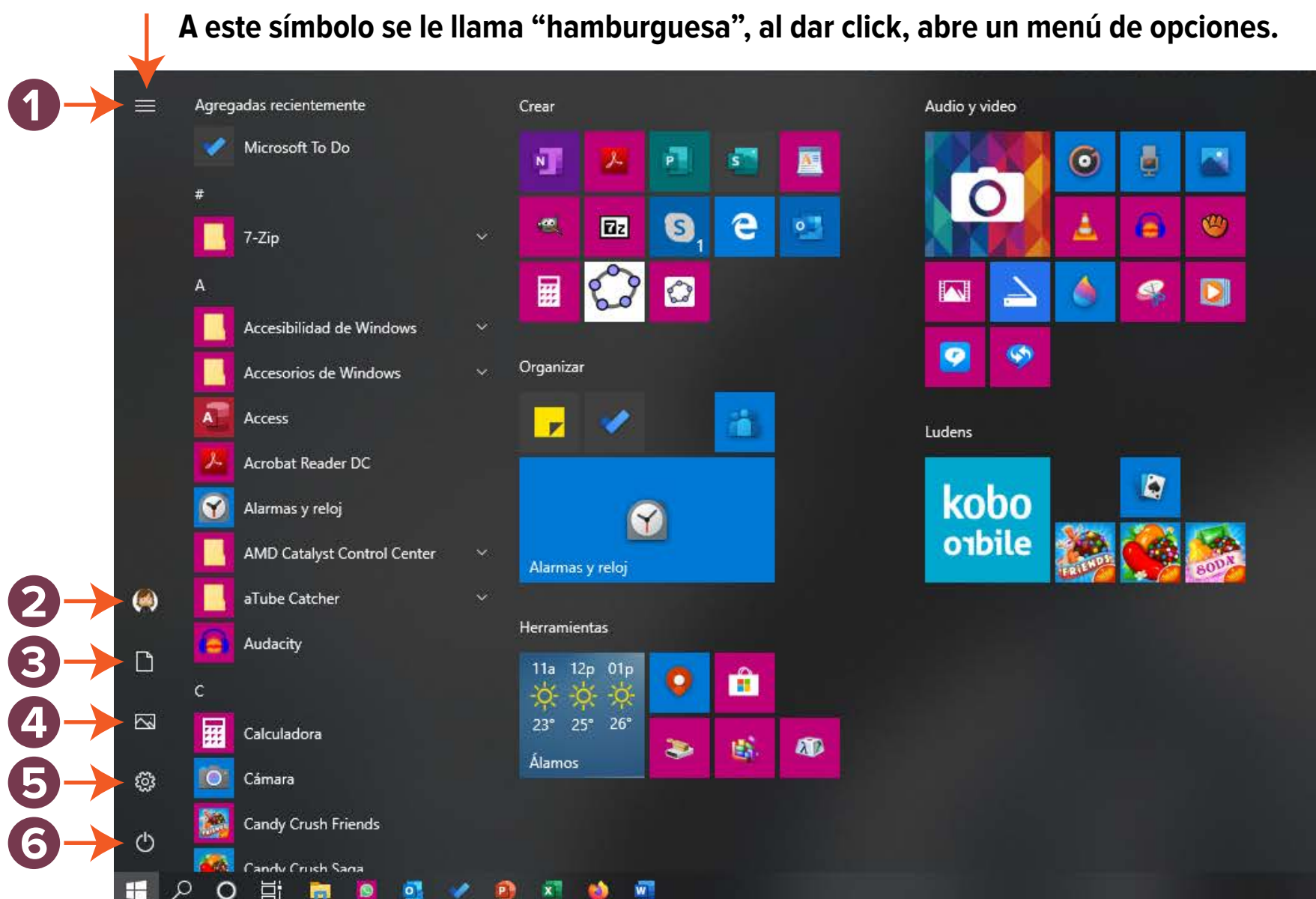


Abre dando click en el ícono de Windows o pulsando la tecla Windows del teclado.

Inicio

A través del menú **Inicio** es posible acceder a aplicaciones, configuraciones, abrir el explorador de archivos, cambiar la configuración del equipo, entre otras funciones.

A este símbolo se le llama “hamburguesa”, al dar click, abre un menú de opciones.

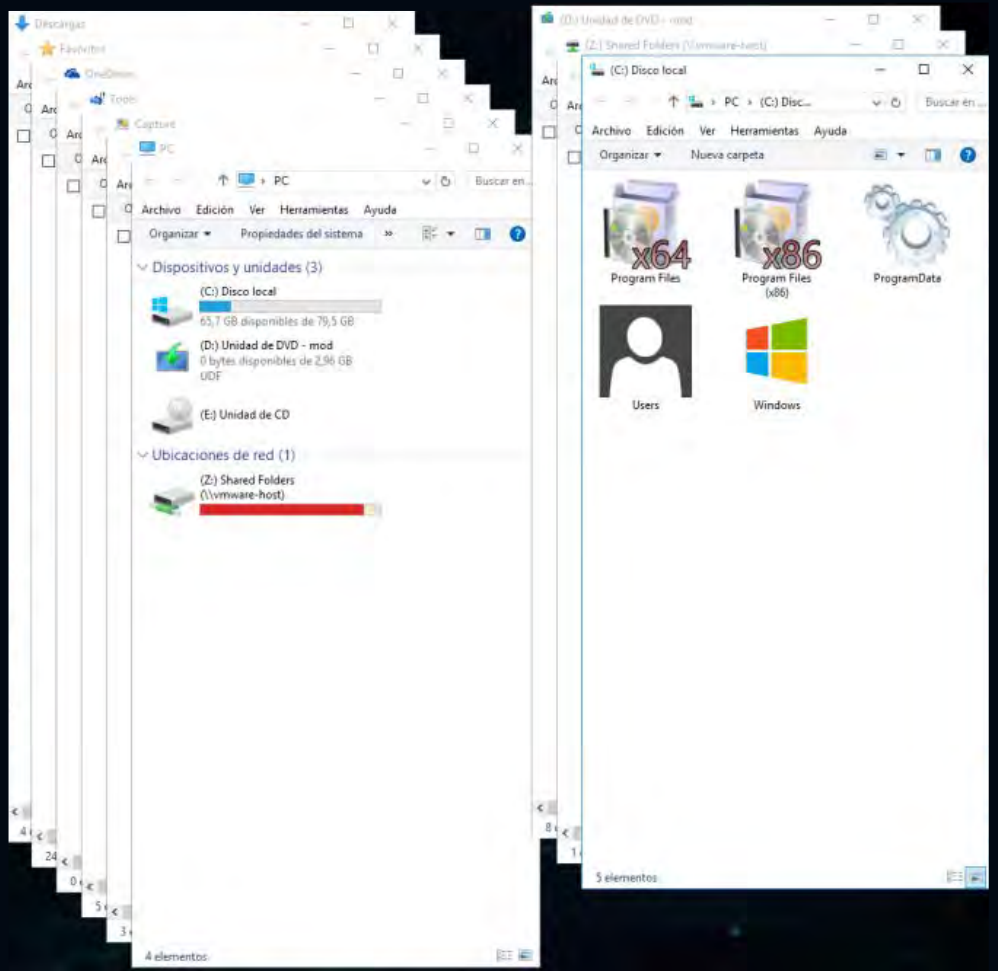


- 1 Menú, se expande o contrae con un click, y muestra los nombres de los elementos que lo integran.
- 2 Cuenta
- 3 Explorador de Archivos
- 4 Imágenes
- 5 Configuración
- 6 Inicio / Apagado

Windows = Ventanas

Windows permite trabajar con varios programas o aplicaciones al mismo tiempo. Cada uno de ellos se ejecuta a través de una ventana.

Podemos trabajar con varias ventanas abiertas al mismo tiempo, pero ten en cuenta que entre más ventanas tengas abiertas más lenta se puede volver la operación de la computadora.



Botones de tamaño de la ventana



- **Minimizar.** La ventana se cierra y queda como ícono en la barra de tareas.



- **Maximizar.** La ventana se amplía para ocupar toda el área de trabajo (escritorio).



- **Restaurar.** Permite ajustar el tamaño de la ventana. Muy útil cuando requerimos trabajar con varias aplicaciones al mismo tiempo.



- **Cerrar.** Cierra completamente la ventana. Si hemos realizado actualizaciones o modificaciones en nuestro archivo, se desplegará un aviso preguntando si deseas guardar los cambios realizados.



ESPACIO
DOCENTE

REFERENCIAS

- Microsoft. Soporte técnico de Microsoft. Recuperado de: <https://support.microsoft.com/es-mx>
- Imágenes: Propias, <https://unsplash.com> y <http://www.webdesignhot.com>